

118-A - Uoc Centrale Operativa 118 - Area provinciale Aretina






Budget 2024

Negoziazione effettuata il 02/04/24 13:50:25

| Referenti | | | | | |
|------------------|--|--|-------|-------------------|--|
| Ricevente | | | Firma | Data | |
| Simone Nocentini | | | ✓ | 08/04/24 08:40:02 | |
| Samuele Pacchi | | | ✓ | 03/04/24 13:55:29 | |
| Assegnatario | | | Firma | Data | |
| Mauro Breggia | | | ✓ | 02/04/24 14:00:20 | |
| Cinzia Garofalo | | | ✓ | 02/04/24 15:00:03 | |








| Totali | | | | | 100,00 | 100,00 | | |
|--------|---|--|----------------------|-----------|------------------------|-----------------------|---|---|
| | | Indicatore | Risultato Anno Prec. | Obiettivo | Punti Totali Dirigenza | Punti Totali Comparto | Note | Referente |
| A | ATTIVITA' E PERFORMANCE: Perseguimento Strategie Regionali e Aziendali | | | | 22,00 | 29,00 | | |
| A3 | Attività di Pronto Soccorso - 118 | | | | 21,00 | 14,00 | | |
| | AZ_A3_059a | Appropriatezza nell'impiego del nuovo EPOC in dotazione su ambulanza infermieristica. % di utilizzo su casistica indicata | | >= 90 | 0 | 14 | | Resp.le Struttura |
| | NSG_D09Z | Intervallo Allarme-Target dei mezzi di soccorso. Minuti | | <= 18 | 21 | 0 | | Fonte NSG |
| A6 | Attività di Governo delle Professioni Tecnico- Sanitarie e Infermieristiche- Ostetriche | | | | 0,00 | 14,00 | | |
| | AZ_A6_162 | Produzione del "Documento di Organizzazione Area Infermieristica/ Ostetrica per i singoli setting". Produzione del documento. % di realizzazione.. | | >= 100 | 0 | 14 | | Direttore Dipartimento Professioni Infermieristiche ed Ostetriche |
| A8 | PERFORMANCE COMPLESSIVA SISTEMA DI VALUTAZIONE | | | | 1,00 | 1,00 | | |
| | REG_A8_001 | Partecipazione al raggiungimento degli obiettivi del Sistema di Valutazione della Performance della Sanità Toscana. (valore medio performance) | 3,2 | >= 3,2 | 1 | 1 | valutazione media Bersaglio 2022. L'andamento a livello aziendale di un set di indicatori monitorabili, sarà oggetto delle valutazioni intermedie trimestrali | CdG (DWH-Altri DB) |
| B | QUALITA', ACCREDITAMENTO E RISCHIO CLINICO | | | | 20,00 | 16,00 | | |
| B1 | Qualità e Accreditamento | | | | 1,00 | 1,00 | | |
| | AZ_B1_002 | Compilazione liste di autovalutazione dell' accreditamento istituzionale. | | = Si | 1 | 1 | | Resp.le Qualità e Rischio Clinico |
| B2 | Rischio Clinico e Sicurezza delle Cure | | | | 9,00 | 5,00 | | |
| | C6.2.1 | Numero Audit Clinici (per struttura) | | >= 3 | 4 | 2 | | Resp.le Qualità e Rischio Clinico |
| | C6.2.2 | Numero MMR (per struttura) | | >= 6 | 5 | 3 | | Resp.le Qualità e Rischio Clinico |

Budget 2024





| Totali | | | | | 100,00 | 100,00 | | |
|---|------------|--|----------------------|-----------|------------------------|-----------------------|--|---|
| | | Indicatore | Risultato Anno Prec. | Obiettivo | Punti Totali Dirigenza | Punti Totali Comparto | Note | Referente |
| B | | QUALITA', ACCREDITAMENTO E RISCHIO CLINICO | | | 20,00 | 16,00 | | |
| B3 | | Formazione | | | 6,00 | 6,00 | | |
|  | AZ_B3_104 | Formazione in ottemperanza alle direttive PNRR. % di personale formato nel rispetto delle quote individuate per ambito di competenza. | | >= | 100 | 5 | 5 Quote di personale assegnato alle singole strutture formato per ambito di competenza: 55% trasformazione e competenze digitali (i dirigenti dovranno individuare il personale discente- tutto il personale è già registrato sul portale); 40 % infezioni ospedaliere (i dirigenti dovranno individuare il personale da iscrivere e comunicarlo alla formazione); 50% FSE (su piattaforma regionale). Le quote considerate a fine anno si intendono comprensive anche del personale formato negli ambiti di riferimento anche negli anni pregressi | Resp.le Agenzia della Formazione Continua - Aziendale |
|  | AZ_B3_105a | Conoscenza del GEP (Gender Equality Plan) aziendale. N° riunioni verbalizzate | | >= | 1 | 1 | 1 GEP Macro area 1 scheda 5 | Resp.le Struttura |
| B4 | | Trasparenza e Anticorruzione | | | 4,00 | 4,00 | | |
|  | AZ_B4_001b | Divulgazione del Codice di Comportamento e P.I.A.O. riscontrabile da riunione di struttura o da altre iniziative ove risulti il livello di partecipazione degli operatori. Numero riunioni e/o iniziative. | | >= | 1 | 2 | 2 Da effettuare ed inserire su Metrica entro 30 giugno | Resp.le Struttura |
|  | AZ_B4_016 | Divulgazione del Regolamento sul Conflitto di Interessi riscontrabile da riunione di struttura o da altre iniziative ove risulti il livello di partecipazione degli operatori. Numero riunioni e/o iniziative. | | >= | 1 | 2 | 2 | Resp.le Struttura |
| C | | OBIETTIVI ORGANIZZATIVI, INNOVAZIONE E SVILUPPO | | | 41,00 | 40,00 | | |
| C1 | | Revisione Regolamenti, Procedure e Percorsi Sanitari Aziendali | | | 25,00 | 24,00 | | |
|  | AZ_C1_866 | Riorganizzazione PET COES Area Provinciale Aretina. Produzione del documento. % di realizzazione. | | >= | 100 | 25 | 24 | Resp.le Struttura |

118-A - Uoc Centrale Operativa 118 - Area provinciale Aretina

Budget 2024

| Totali | | | | | 100,00 | 100,00 | | |
|---|---|--|----------------------|-----------|------------------------|-----------------------|--|--------------------|
| | | Indicatore | Risultato Anno Prec. | Obiettivo | Punti Totali Dirigenza | Punti Totali Comparto | Note | Referente |
| C | OBIETTIVI ORGANIZZATIVI, INNOVAZIONE E SVILUPPO | | | | 41,00 | 40,00 | | |
| C9 | Processi Aziendali | | | | 16,00 | 16,00 | | |
|  | AZ_VI_009 | Chiusura valutazione individuale anno precedente: % di personale per la quale si è conclusa la fase di valutazione entro il 28/02. Schede individuali gestite rispetto al totale del personale della struttura. Rendicontazione da ufficio valutazione | | >=80 | 2 | 2 | | CdG (DWH-Altri DB) |
|  | AZ_VI_010 | % rendicontazioni obiettivi di autovalutazione budget anno precedente. Rendicontazioni da effettuare entro il 31/03. | | >=90 | 2 | 2 | | CdG (DWH-Altri DB) |
|  | AZ_VI_012a | Chiusura negoziazioni di 2^ e 3^ livello con firma elettronica nel software Metrica entro il 31/05 | | >=100 | 2 | 2 | | CdG (DWH-Altri DB) |
|  | AZ_VI_013 | Divulgazione, monitoraggio ed eventuali proposte di revisione Budget. Riunione di Struttura da effettuare nel 3^ trimestre e rendicontare sul SW Metrica entro il 30/09. | | >=1 | 2 | 2 | | Resp.le Struttura |
|  | AZ_VI_013a | Relazione dettagliata sull'andamento di tutti gli obiettivi di Budget presenti nella scheda da allegare sul SW Metrica entro il 30/09. | | >=1 | 2 | 2 | | Resp.le Struttura |
|  | AZ_VI_014a | Assegnazione Obiettivi individuali anno in corso: % di personale per la quale si è avviata la fase di assegnazione entro il 30/06. Schede individuali gestite rispetto al totale del personale della struttura. Rendicontazione da ufficio valutazione | | >=100 | 2 | 2 | Obiettivo sospeso. In attesa di definizione. | CdG (DWH-Altri DB) |
|  | AZ_VI_016 | Inserimento su piattaforma dedicata per il budget anno successivo, da effettuare entro il 30/11, di almeno una proposta di obiettivo (max 3) specifico per la propria struttura o obiettivi trasversali per altre strutture. | | >=1 | 4 | 4 | | CdG (DWH-Altri DB) |

Budget 2024

| Totali | | | | | 100,00 | 100,00 | | | |
|---|------------|---|----------------------|-----------|------------------------|-----------------------|------|-----------------|--------------------|
| | | Indicatore | Risultato Anno Prec. | Obiettivo | Punti Totali Dirigenza | Punti Totali Comparto | Note | Referente | |
| D | | BUON USO DELLE RISORSE | | | 17,00 | 15,00 | | | |
| D1 | | Costi | | | 15,00 | 13,00 | | | |
|  | AZ_D1_001 | BENI SANITARI: Rispetto budget assegnato | 85.311 | <= | 85.499 | 5 | 5 | Escluso farmaci | CdG (DWH-Altri DB) |
|  | AZ_D1_001d | BENI SANITARI: Rispetto budget assegnato per farmaci | 21.077 | <= | 21.012 | 5 | 3 | | CdG (DWH-Altri DB) |
|  | AZ_D1_002 | BENI NON SANITARI: Rispetto Budget assegnato | 24.357 | <= | 23.447 | 5 | 5 | | CdG (DWH-Altri DB) |
| D2 | | Azioni di Appropriatezza | | | 2,00 | 2,00 | | | |
|  | AZ_D2_080 | Richieste da Magazzino. % di richieste urgenti sul totale delle richieste | 32,52 | <= | 5 | 2 | 2 | | CdG (DWH-Altri DB) |